

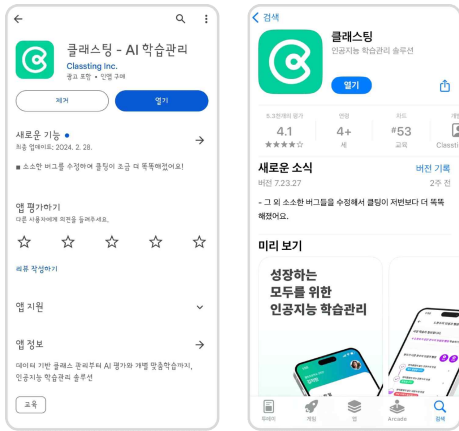
학급운영 도구 「클래스팅」 이용 안내

학부모님, 안녕하세요. 언제나 가정에 건강과 행복이 함께 하시길 기원합니다.

본교는 학교 및 학급 소식을 가정에 보다 효과적으로 전달하고 학부모님과 가깝게 소통하기 위해 클래스 관리 도구 ‘클래스팅’을 도입하고자 합니다.

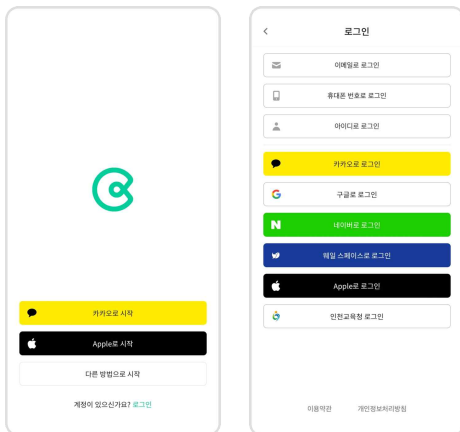
아래 주요 기능 및 이용 방법을 참고하셔서 클래스팅 앱을 설치하여 주시기 바랍니다.

1. 앱 다운로드 및 회원가입



• 앱 다운로드

삼성, LG 등(Andriod) 스마트폰은 구글플레이, Apple(iOS) 스마트폰은 앱스토어에서 ‘클래스팅’을 검색해 앱을 설치해주세요.



• 회원가입 및 로그인

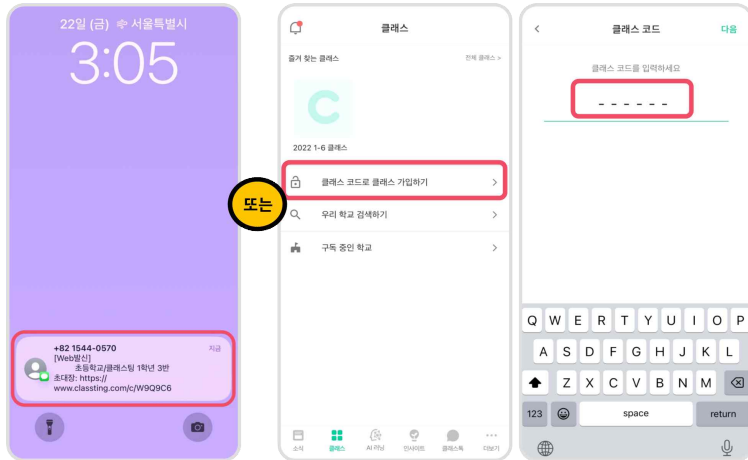
- 학부모님 가입: 네이버, 카카오, 구글, 애플, 이메일 중 편한 방식으로 가입을 진행해주세요.

- 학생 가입

학교에서 계정 발급 시 : 학생 계정 정보를 학교에서 제공할 예정입니다. 학부모님만 가입해주세요.

학교에서 계정 미발급 시 : 학부모님 가입 방식과 동일하게 가입을 진행해주세요.

2. 우리 반 클래스 입장



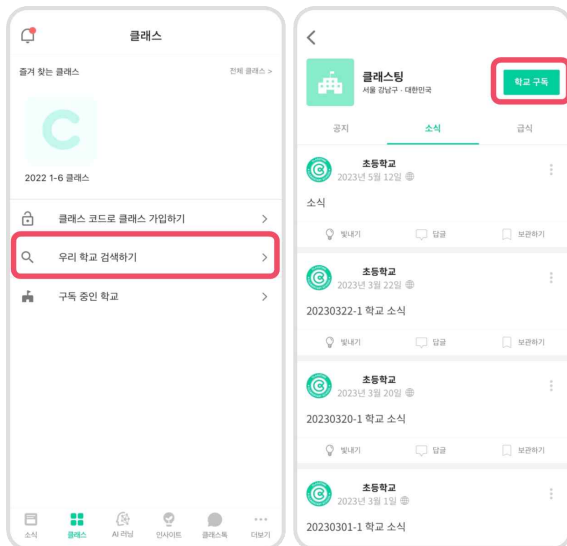
- 선생님이 전달한 클래스 가입 링크를 클릭하거나(문자 등), 앱에서 [클래스 코드로 들어가기]를 누른 후 초대코드 6자리를 입력합니다.

N학년 N반 초대코드



- 클래스에서의 프로필을 설정한 후 클래스에 가입합니다. (학부모님의 경우 자녀 이름 + 부모(엄마, 아빠 등)으로 기재해주세요.)

3. 학교 소식 구독



- 우리 반 클래스에 가입하면 자동으로 우리 학교 소식을 받아보실 수 있습니다. 우리 학교 소식에는 학교 공지와 급식 안내가 포함됩니다.
- 만일 학교 소식이 보이지 않는 경우, 하단에서 [클래스] 탭을 누른 후 [우리 학교 검색하기]를 눌러 학교 이름을 입력하고 [학교 구독]을 누르시면 됩니다.

클래스팅을 통해 가정연계 교육이 이루어질 수 있도록 노력하겠습니다.

학부모님의 많은 관심과 참여 부탁드립니다.

2024년 3월 00일

클래스팅 학교장